

FOXWINKEL

Werkzeuge Transportgeräte



Technischer Fachgroßhandel Ingo Weber

Antriebstechnik, Kugellager,
Handwerker- und Industriebedarf,
Werkzeuge aller Art, und vieles mehr

www.ingoweber-iw.de



Ihr Spezialist für Großmulden – Schubkarren
Kippkarren und Transportgeräte
von 95 bis 500 Liter




Bestseller „Farmer“ und „Universal“



**Wir liefern jede Großmuldenkarre
von 95 bis 500 Liter, sowie Sackkarren
aus diesem Katalog,
generell FREI HAUS!**

innerhalb der BRD (außer Inseln) !



2020/2021

Inhaltsverzeichnis:

Großmuldenkarren mit Stahlblechmulde		
	„Farmer II“ , 200 Liter, 2 Räder	Seite 6
	„Farmer I“ , 200 Liter, 1 Rad	Seite 7
	„DUO“ , 120 und 150 Liter, 2 Räder	Seite 8
	„Praktica“ , 120 und 150 Liter, 1 Rad	Seite 9
	„Gala L“ , 95 Liter, lackierte Mulde, 1 Rad	Seite 10
	„Gala V“ , 95 Liter, verzinkte Mulde, 1 Rad	Seite 11
	„Champ“ , 130 Liter, 1 Rad	Seite 12
	„Worker“ , Hofkarre, 450 Liter, 2 Räder	Seite 13
	„Worker K“ , Hofkarre, 450 Liter, 2 Räder	Seite 13
	Ersatzteile	Seite 14 – 16
	Live-Bilder I	Seite 17
Großmuldenkarren mit Kunststoffmulde		
	„Super Caddy“ , 130 Liter, 1 Rad	Seite 18
	„Super Caddy XL“ , 200 Liter, 1 Rad	Seite 18
	„Partner“ , 160 Liter, 2 Räder	Seite 19
	„Joker II“ , 170 Liter, 2 Räder	Seite 20
	„Joker I“ , 170 Liter, 1 Rad	Seite 21
	„Green Garden II“ , 170 Liter, 2 Räder	Seite 22
	„Green Garden I“ , 170 Liter, 1 Rad	Seite 23
	„Green Garden“ – Standard, 170 Liter, 2 Räder	Seite 24
	„Universal“ , 200 Liter, 2 Räder	Seite 25
	„Maxima“ , 250 Liter, 2 Räder	Seite 26
	„Giga“ , 360 Liter, 2 Räder,	Seite 27
	„Stallkuli II“ , 200 Liter, 2 Räder	Seite 28
	„Stallkuli I“ , 200 Liter, 1 Rad	Seite 29
	„Stallkuli Mega 350“ , 350 Liter, 2 Räder	Seite 30
	„Stallkuli Mega 500“ , 500 Liter, 2 Räder	Seite 30
	Ersatzteile	Seite 31 - 33



Großmuldenkarren, KIPPBAR

	„Worker K“, Stahlblech-Mulde, 450 Liter, 2 Räder	Seite 13
	„Tipper 255“, Kunststoff-Mulde, 255 Liter, 2 Räder	Seite 34
	„Tipper 400“, Kunststoff-Mulde, 400 Liter, 2 Räder	Seite 35
	„Tipper 500“, Kunststoff-Mulde, 500 Liter, 2 Räder	Seite 35
	Ersatzteile	Seite 36
	Live-Bilder II	Seite 37

Wir können auch ganz klein! - Kinderschubkarren „KiKa“

	Kinderschubkarre „KiKa“, 20 Liter, 1 Rad	Seite 38
--	--	----------

Großmulden-Kippanhänger mit Kunststoffmulde

	„Trailer“, 260 Liter, 2 Räder	Seite 39
--	-------------------------------	----------

Sackkarren und Kippjapaner

	Sackkarre mit ausklappbarer Schaufel	Seite 40
	Stahlrohr-Sackkarre 250 kg	Seite 41
	Aluminium-Flaschenkistenkarre 150 kg	
	Stahlrohr-Stapelkarre/Flaschenkistenkarre 250 kg	Seite 42
	Kippjapaner „Compact“, 150, 200 und 250 Liter, 2 Räder	
	Ersatzteile	Seite 43
	Ersatz-Räder 400/100 und 260/85	Seite 44
	Decken und Schläuche zu Schub- und Sackkarren	Seite 45
	Mini Dumper	Seite 46
	Spezial – Produktgruppe „Handwerk“	Seite 47 – 48
	Spezial – Produktgruppe „Bau-Profi“	Seite 49 – 50
	Verkaufs- und Lieferbedingungen	Seite 51

Spezial – Großmuldenschubkarre „Farmer II“

„Bestseller“ !

komplett verschweißt und feuerverzinkt, **200 Liter** Mulde,
2 Räder

Großvolumige Schubkarre mit hoher Belastbarkeit, extrem wendig und flexibel, kommt in allen Bereichen zum Einsatz „Tier- und Pferdehaltung, Landwirtschaft, Haus, Hof und Garten, Garten- und Landschaftsbau, Baumschulen, Gärtnereien, Behörden, Industrien, Golfplatzbetreibern, Stadtreinigung, etc.“

- Anzahl Räder: 2
- Bereifung: 400/100
- Radlager: Nadellager
- Achsaufnahme: 20 mm Ø
- Felge: Kunststoff
- Griffe: Kunststoff, 30 mm Ø
- Mulde: Stahlblech
- Muldeninhalt: 200 Liter
- Muldenstärke: 1,3 mm
- Muldengröße ca. (L x B x H): 1100 x 860 x 380 mm
- Gesamt-Abmessung ca. (L x B x H): 520 x 860 x 730 mm



Lufträder

- Gewicht: ca. 29,0 kg
- Tragfähigkeitsgrenze: 250 kg
- Bestell-Nr.: [K 2002 V](#)
- EAN-Code: 4250967500280



WFLEX-Räder

- aufgeschäumt, pannenfrei
- Gewicht ca. 31,0 kg
- Tragfähigkeitsgrenze: 200 kg
- Bestell-Nr.: [K 2002 V WFLEX](#)
- EAN-Code: 4250967500297

Ersatzteile: Seite 14

Spezial – Großmuldenschubkarre „Farmer I“

komplett verschweißt und feuerverzinkt, **200 Liter** Mulde, **1 Rad**

Großvolumige Schubkarre mit hoher Belastbarkeit, extrem wendig und flexibel, kommt in allen Bereichen zum Einsatz „Tier- und Pferdehaltung, Landwirtschaft, Haus, Hof und Garten, Garten- und Landschaftsbau, Baumschulen, Gärtnereien, Behörden, Industrien, Golfplatzbetreibern, Stadtreinigung, etc.“

- Anzahl Räder: 1
- Bereifung: 400/100
- Radlager: Nadellager
- Achsaufnahme: 20 mm Ø
Nabenlänge: 105 mm,
Gesamtlänge: 130 mm
- Felge: Kunststoff
- Griffe: Kunststoff, 30 mm Ø
- Mulde: Stahlblech
- Muldeninhalt: 200 Liter
- Muldenstärke: 1,3 mm
- Muldengröße ca. (L x B x H): 1100 x 860 x 380 mm
- Gesamt-Abmessung ca. (L x B x H): 1520 x 860 x 730 mm



Luftrad

- Gewicht: ca. 27,0 kg
- Tragfähigkeitsgrenze: 200 kg
- Bestell-Nr.: **K 200 V**
- EAN-Code: 4250967500259



WFLEX-Rad

- aufgeschäumt, pannenfrei
- Gewicht ca. 28,0 kg
- Tragfähigkeitsgrenze: 150 kg
- Bestell-Nr.: **K 200 V WFLEX**
- EAN-Code: 4250967500266



Spezial – Großmuldenschubkarre „DUO“

lackiertes Stahlrohrgestell, verzinkte **120** oder **150 Liter** Mulde, **2 Räder**

Sehr stabile Schubkarre mit lackiertem Stahlrohrgestell. Wahlweise mit 120 oder 150 Liter Mulde lieferbar. Mulde mit Drahteinlage verstärkt. Diese Karre ist sowohl für Profihände, als auch für den privaten Gebrauch geeignet. **Optional** mit zusätzlichem **Blechboden** lieferbar.

- Anzahl Räder: 2
- Bereifung: 400/100
- Radlager: Rillen-Kugellager
- Achsaufnahme: 17 mm Ø
- Felge: Stahlblech
- Griffe: Holz, 31 mm Ø
- Mulde: Stahlblech
- Muldeninhalt: 120 oder 150 Liter
- Muldenstärke: 1,25 mm



ausgestattet mit 120 Liter Mulde:

- Muldengröße ca. (L x B x H): 1015 x 730 x 350 mm
- Gesamt-Abmessung ca. (L x B x H): 1540x730x720 mm

Lufträder

- Gewicht: ca. 22,0 kg
- Tragfähigkeitsgrenze: 200 kg
- Bestell-Nr.: [D 1202](#)
- EAN-Code: 4250967500402

WFLEX-Räder

- aufgeschäumt, pannenfrei
- Gewicht: ca. 23,0 kg
- Tragfähigkeitsgrenze: 150 kg
- Bestell-Nr.: [D 1202 WFLEX](#)
- EAN-Code: 4250967500952

ausgestattet mit 150 Liter Mulde:

- Muldengröße ca. (L x B x H): 1015 x 730 x 360 mm
- Gesamt-Abmessung ca. (L x B x H): 1540x730x730 mm

Lufträder

- Gewicht: ca. 23,0 kg
- Tragfähigkeitsgrenze: 200 kg
- Bestell-Nr.: [D 1502](#)
- EAN-Code: 4250967500419

WFLEX-Räder

- aufgeschäumt, pannenfrei
- Gewicht: ca. 24,0 kg
- Tragfähigkeitsgrenze: 200 kg
- Bestell-Nr.: [D 1502 WFLEX](#)
- EAN-Code: 4250967500969

Ersatzteile: Seite 14 - 15

Optional:

- Zusatz-Blechboden



Spezial – Großmuldenschubkarre „Praktica“

lackiertes Stahlrohrgestell, verzinkte **120** oder **150 Liter** Mulde, **1 Rad**

Sehr stabile Schubkarre mit lackiertem Stahlrohrgestell. Wahlweise mit 120 oder 150 Liter Mulde lieferbar. Mulde mit Drahteinlage verstärkt. Diese Karre ist sowohl für Profihände, als auch für den privaten Gebrauch geeignet. **Optional** mit zusätzlichem **Blechboden** und/oder **Kippbügel** lieferbar.

- Anzahl Räder: 1
- Bereifung: 400/100
- Radlager: Rillen-Kugellager
- Achsaufnahme: 17 mm Ø,
Nabenlänge: 100 mm, Gesamtlänge: 150 mm
- Felge: Stahlblech
- Griffe: Holz, 31 mm Ø
- Mulde: Stahlblech
- Muldeninhalt: 120 oder 150 Liter
- Muldenstärke: 1,25 mm



ausgestattet mit 120 Liter Mulde

- Muldengröße ca. (L x B x H): 1015 x 730 x 350 mm
- Gesamt-Abmessung ca. (L x B x H): 1515x730x700 mm

Luftrad

- Gewicht: ca. 18,0 kg
- Tragfähigkeitsgrenze: 200 kg
- Bestell-Nr.: **P 120**
- EAN-Code: 4250967500372

WFLEX-Rad

- aufgeschäumt, pannenfrei
- Gewicht ca. 18,5 kg
- Tragfähigkeitsgrenze: 150 kg
- Bestell-Nr.: **P 120 WFLEX**
- EAN-Code: 4250967500938

ausgestattet mit 150 Liter Mulde

- Muldengröße ca. (L x B x H): 1015 x 730 x 360 mm
- Gesamt-Abmessung ca. (L x B x H): 1515x730x710 mm

Luftrad:

- Gewicht: ca. 19,0 kg
- Tragfähigkeitsgrenze: 200 kg
- Bestell-Nr.: **P 150**
- EAN-Code: 4250967500389

WFLEX-Rad

- aufgeschäumt, pannenfrei
- Gewicht ca. 19,5 kg
- Tragfähigkeitsgrenze: 150 kg
- Bestell-Nr.: **P 150 WFLEX**
- EAN-Code: 4250967500945

Ersatzteile: Seite 14 - 15

Optional:

- Zusatz-Blechboden
- Kippbügel

Profi - Flachmuldenkarre „Gala L“

große **95 Liter** Flachmulde, blau lackiert, **1 Rad**

Die Galabranche schwört
auf diese Karre!

Profi - Qualitätskarre mit verwindungsstifem Gestell aus federhartem Präzisionsstahlrohr mit drei Quertraversen, nahtlos tiefgezogene große Flachmulde, wahlweise in blau lackiert oder verzinkt, mit rundumlaufender Rohreinlage verstärkt. Nach arbeitstechnischen und medizinischen Erkenntnissen konstruiert und bei hoher Handlichkeit durch ergonomische Lastenverteilung universell einsetzbar.

- Anzahl Räder: 1
- Bereifung: 400/100
- Radlager: Kugellager
- Achsaufnahme: 17 mm \varnothing ,
Nabenlänge: 97 mm, Gesamtlänge: 170 mm
- Felge: Stahlblech
- Griffe: Holz, 32 mm \varnothing
- Mulde: Stahlblech
- Muldeninhalt: 95 Liter
- Muldenstärke: 1,25 mm
- Muldengröße ca. (L x B x H): 1010 x 800 x 260 mm
- Gesamt-Abmessung ca. (L x B x H): 1500 x 800 x 730 mm

Luftrad

- Tragfähigkeitsgrenze: 200 kg
- Gewicht: 19,5 kg
- Bestell-Nr.: [Gala 95 L](#)
- EAN-Code: 4250967500020

WFLEX-Rad

- aufgeschäumt, pannenfrei
- Gewicht: ca. 20,0 kg
- Tragfähigkeitsgrenze: 150 kg
- Bestell-Nr.: [Gala 95 L WFLEX](#)

Ersatzteile: Seite 15

6 PR Long Life Rad

- extra schwer und stabil
 - Gewicht: ca. 21,0 kg
 - Tragfähigkeitsgrenze: 200 kg
 - Bestell-Nr.: [Gala 95 L HS](#)
- Ersatzteile: Seite 15



Der „Dornenfeind“
mit Luftbereifung 6PR!



Profi - Flachmuldenkarre „Gala V“

große **95 Liter** Flachmulde, verzinkt, **1 Rad**

Die Galabranche schwört
auf diese Karre!

Profi - Qualitätskarre mit verwindungsstifem Gestell aus federhartem Präzisionsstahlrohr mit drei Quertraversen, nahtlos tiefgezogene große Flachmulde, wahlweise in blau lackiert oder verzinkt, mit rundumlaufender Rohreinlage verstärkt. Nach arbeitstechnischen und medizinischen Erkenntnissen konstruiert und bei hoher Handlichkeit durch ergonomische Lastenverteilung universell einsetzbar.

- Anzahl Räder: 1
- Bereifung: 400/100
- Radlager: Kugellager
- Achsaufnahme: 17 mm \emptyset , Nabenlänge: 97 mm, Gesamtlänge: 170 mm
- Felge: Stahlblech
- Griffe: Holz, 32 mm \emptyset
- Mulde: Stahlblech
- Muldeninhalt: 95 Liter
- Muldenstärke: 1,25 mm
- Muldengröße ca. (L x B x H): 1010 x 800 x 260 mm
- Gesamt-Abmessung ca. (L x B x H): 1500 x 800 x 730 mm



Luftrad

- Gewicht: 19,5 kg
- Tragfähigkeitsgrenze: 200 kg
- Bestell-Nr.: [Gala 95 V](#)
- EAN-Code: 4250967500044



WFLEX-Rad

- aufgeschäumt, pannenfrei
- Gewicht: ca. 20,0 kg
- Tragfähigkeitsgrenze: 150 kg
- Bestell-Nr.: [Gala 95 V WFLEX](#)

Ersatzteile: Seite 15

6 PR Long Life Rad

- extra schwer und stabil
 - Gewicht: ca. 21,0 kg
 - Tragfähigkeitsgrenze: 200 kg
 - Bestell-Nr.: [Gala 95 V HS](#)
- Ersatzteile: Seite 15



Der „Dornenfeind“
mit Luftbereifung 6PR!



Spezial – Großmuldenschubkarre „Champ“

verschweißt und komplett feuerverzinkt, 130 Liter Mulde, 1 Rad

Eine komplett verschweißte und voll feuerverzinkte Schubkarre mit Ovalrohrrahmen und einer 130 Liter Mulde mit gerader Auskippkante. Für alle Arbeiten am Arbeitsplatz geeignet, vor allem aber im Garten, rund ums Haus und auf dem Bauernhof. Perfekt zum Ausmisten von Ställen, aber auch zum Transport von schweren Materialien wie Steine und Fliesen geeignet.

- Anzahl Räder: 1
- Bereifung: 400/100
- Radlager: Nadellager
- Achsaufnahme: 20 mm Ø
Nabenlänge: 105 mm,
Gesamtlänge: 130 mm
- Felge: Kunststoff
- Griffe: Kunststoff Ø 30 x 20 mm (Ovalrahmen)
- Mulde: Stahlblech
- Muldeninhalt: 130 Liter
- Muldenstärke: 1,2 mm
- Muldengröße ca. (L x B x H): 1010 x 690 x 330 mm
- Gesamt-Abmessung ca. (L x B x H): 1355 x 690 x 630 mm



Luftrad

- Gewicht: ca. 20,5 kg
- Tragfähigkeitsgrenze: 150 kg
- Bestell-Nr.: [K 1301 V](#)
- EAN-Code: 4250967501928

WFLEX-Rad

- aufgeschäumt, pannenfrei
- Gewicht ca. 21,3 kg
- Tragfähigkeitsgrenze: 150 kg
- Bestell-Nr.: [K 1301 V WFLEX](#)
- EAN-Code: 4250967501935



Ersatzteile: Seite 16

Spezial - Großmuldenschubkarre „Worker“ und „Worker K“

feststehende oder kippbare 450 Liter pulverbeschichtete Stahlblechmulde, 2 Räder

Eine Schubkarre mit größtmöglichem Volumen, dennoch leicht bedienbar. Die alternative kippbare Mulde ist mit einem Federsystem ausgestattet. In Bereichen anzuwenden, wo viel Ladegut anfällt, z.B. Rasen- und Grünschnitte, Einstreuspäne, Stroh, Mist, usw.

- Anzahl Räder: 2
- Bereifung: 400/100 Luft
- Radlager: Rollenlager
- Achse: 20 mm Ø
- Felge: Stahlblech
- Griffe: Kunststoff, 35,0 mm Ø
- Mulde: Stahlblech
- Muldeninhalt: 450 Liter
- Mulden-Abmessung (LxB): ca. 1625 x 835 mm
- Mulden-Seitenwandhöhe: ca. 360 mm
- Gesamt-Abmessung (LxBxH): ca. 2100 x 835 x 840 mm




mit feststehender Mulde:

- Gewicht: 51 kg
- Tragfähigkeitsgrenze: 350 kg
- Bestell-Nr.: [W 4502](#)
- EAN-Code: 4250967501546

mit kippbarer Mulde:

- Gewicht: 66 kg
- Tragfähigkeitsgrenze: 300 kg
- Bestell-Nr.: [W 4502 K](#)
- EAN-Code: 4250967501560

Ersatzteile: Seite 16



„Dieser Karrentyp darf in keinem Pferdebetrieb fehlen!“

Ersatzteile zu Großmuldenkarren mit Stahlblechmulde



zu „Farmer“, 200 Liter

Bestell-Nr.	Art.-Nr.	EAN-Nr.	Beschreibung	Abbildung
K 200 EG	2030005	4250967500181	Kunststoffgriff, 30 mm Ø (Farben können variieren)	
K 200 LR	2030012	4250967500228	Luftrad 400/100, Nadellager, Kunststofffelge, 20 mm Ø Achsaufnahme, ohne Achse, passend zu K 2002 V	
K 200 LRA	2030004	4250967500235	Luftrad 400/100, Nadellager, Kunststofffelge, 20 mm Ø Achsaufnahme, mit Achse, passend zu K 200 V	
K 200 WFLEX	2030043	4250967500273	aufgeschäumtes PU-Rad 400/100, Nadellager, Kunststofffelge, 20 mm Ø Achsaufnahme, ohne Achse, passend zu K 2002 V	
K 200 WFLEX A	2030153	4250967501294	aufgeschäumtes PU-Rad 400/100, Nadellager, Kunststofffelge, 20 mm Ø Achsaufnahme, mit Achse, passend zu K 200 V	
K 200 A	2030113	4250967500617	Achse inkl. Mutternschrauben und U-Scheiben, 20 mm Ø Achsaufnahme, Nabenlänge 105 mm, Gesamt 130 mm, passend zu K 200 V	
K 200 ASK	2030050	4250967500174	Achs-Abschlußkappen (Starlock) inkl. U-Scheiben, 20 mm Ø Achsaufnahme, passend zu K 2002 V	
K 200 ENL	2030053	4250967500211	Nadellager, Kunststoff, Achsaufnahme 20 mm Ø	
K 200 EMV	2030052	4250967500204	Mulde, 200 Liter, stahlblank/unverzinkt, ungelocht	



zu „DUO“ und „Praktica“, 120 und 150 Liter

Bestell-Nr.	Art.-Nr.	EAN-Nr.	Beschreibung	Abbildung
DP 100 EGH	0500043	4250967500501	Holzgriff, natur, 30 mm Ø	
DP 100 LR	0500005	4250967501317	Luftrad 400/100, Kugellager, Stahlblechfelge, 17 mm Ø Achsaufnahme, ohne Achse, passend zu DUO	
DP 100 LRA	0500002	4250967500433	Luftrad 400/100, Kugellager, Stahlblechfelge, 17 mm Ø Achsaufnahme, mit Achse, passend zu Praktica	

Ersatzteile zu Großmuldenkarren mit Stahlblechmulde



zu „DUO“ und „Praktica“, 120 und 150 Liter

Bestell-Nr.	Art.-Nr.	EAN-Nr.	Beschreibung	Abbildung
DP 100 WFLEX	0500682	4250967501324	Aufgeschäumtes PU-Rad 400/100, Kugellager, Stahlblechfelge, 17 mm Ø Achsaufnahme, ohne Achse, passend zu DUO	
DP 100 WFLEX A	0500613	4250967500471	Aufgeschäumtes PU-Rad 400/100, Kugellager, Stahlblechfelge, 17 mm Ø Achsaufnahme, mit Achse, passend zu Praktica	
DP 100 A	0500011	4250967500440	Achse inkl. Muttern und U-Scheiben, 17 mm Ø Achsaufnahme, Nabenlänge 100 mm, Gesamtlänge 150 mm, passend zu Praktica	
DP 120 EM	0500019	4250967500488	Mulde 120 Liter, Stahlblech verzinkt, gelocht	
DP 150 EM	0500021	4250967500495	Mulde 150 Liter, Stahlblech verzinkt, gelocht	
DP 100 MS	0500053	4250967501331	Muldenschraubensatz, bestehend aus 4 Schrauben und 4 Muttern	
DP 100 KIP	0500047	4250967500457	Kippbügel, korallenrot lackiert, passend zu Praktica	
DP 100 B	0500046	4250967500464	Blechboden, gelocht passend zu DUO und Praktica	







zu „Gala L“ und „Gala V“, 95 Liter

Bestell-Nr.	Art.-Nr.	EAN-Nr.	Beschreibung	Abbildung
Gala EG	2030084	4250967500082	Holzgriff, natur, 28 mm Ø	
Gala LR	2030061	4250967500143	Luftrad 400/100, Kugellager, Stahlblechfelge, 17 mm Ø Achsaufnahme, mit Achse	
Gala WFLEX	2030157	4250967501515	aufgeschäumtes PU-Rad 400/100, Kugellager, Stahlblechfelge, 17 mm Ø Achsaufnahme, mit Achse	
Gala HS	2030071	4250967500112	Longlife-Rad 6PR 400/100, Kugellager, Stahlblechfelge, 17 mm Ø Achsaufnahme, mit Achse	
Gala A	2030059	4250967500075	Achse inkl. Muttern und U-Scheiben, 17 mm Ø Achsaufnahme, Nabenlänge 97 mm, Gesamtlänge 170 mm	
Gala 95L EM	2030080	4250967500037	Mulde 95 Liter, Stahlblech, blau lackiert, gelocht	
Gala 95V EM	2030081	4250967500051	Mulde 95 Liter, Stahlblech, verzinkt, gelocht	
Gala MS	2030101	4250967500167	Muldenschraubensatz, bestehend aus 4 Schrauben (4 Muttern sind am Rahmen angeschweißt)	

Ersatzteile zu Großmuldenkarren mit Stahlblechmulde





zu „Champ“, 100 Liter

Bestell-Nr.	Art.-Nr.	EAN-Nr.	Beschreibung	Abbildung
C 1301 EG	2030251	4250967502109	Kunststoffgriff (profilierte Aufnahme) 30 x 20 mm Ovalrohr	
K 200 LRA	2030004	4250967500235	Luftrad 400/100, Nadellager, Kunststofffelge, 20 mm Ø Achsaufnahme, 80 mm Nabenlänge, mit Achse	
K 200 WFLEX A	2030153	4250967501294	aufgeschäumtes PU-Rad 400/100, Nadellager, Kunststofffelge, 20 mm Ø Achsaufnahme, 80 mm Nabenlänge, mit Achse	
K 200 A	2030113	4250967500617	Achse inkl. Mutternschrauben und U-Scheiben, 20 mm Ø Achsaufnahme, Nabenlänge 105 mm , Gesamt 130 mm	



zu „Worker“, 450 Liter

Bestell-Nr.	Art.-Nr.	EAN-Nr.	Beschreibung	Abbildung
W 450 EG	2030234	4250967501904	Kunststoffgriff, 35 mm Ø	
W 450 LR	2030233	4250967501911	Luftrad 400/100, 4 PR Kugellager, Stahlblechfelge, 20 mm Ø Achsaufnahme, 100 mm Nabenlänge	

Foxwinkel – Großmuldenkarren im Einsatz




„Farmer II“



„Farmer I“



„DUO 120“



„DUO 150“



„Champ“



„Green Garden II“

Spezial – Großmuldenschubkarre „Super Caddy“ und „Super Caddy XL“

extra stabiles Kreuzrahmengestell, **130 Liter** oder **200 Liter** Kunststoffmulde, **1 Rad**

Schubkarre mit temperaturbeständiger, strapazierfähiger und großer Kunststoffmulde (-30° bis + 60°). Große Stabilität durch extra stabiles Kreuzrahmengestell und **zusätzlichem Blechboden**. Der **Kippbügel** mit **integrierter Muldenabstützung** ermöglicht einen vereinfachten Kippvorgang. Ideal geeignet für Damen und in platzeingeschränkten Einsatzbereichen (Haus & Garten, Hof & Stallungen) bei entsprechend großem Ladevolumen.

- Anzahl Räder: 1
- Bereifung: 400/100
- Radlager: Kugellager
- Achsaufnahme: 10 mm Ø Nabenlänge: 95 mm, Gesamtlänge: 125 mm
- Felge: Stahlblech
- Griffe: Holz, 35 mm Ø
- Mulde: Kunststoff
- Muldenstärke: **6,0 mm**

ausgestattet mit 130 Liter Mulde

- Muldengröße ca. (LxBxH): 1020 x 720 x 360 mm
- Gesamt-Abmessung ca. (LxBxH): 1550 x 720 x 740 mm

Luftrad

- Gewicht: ca. 20 kg
- Tragfähigkeitsgrenze: 250 kg
- Bestell-Nr.: [K 130](#)
- EAN-Code: 4250967500570

WFLEX-Rad

- aufgeschäumt, pannenfrei
- Gewicht: ca. 21 kg
- Tragfähigkeitsgrenze: 200 kg
- Bestell-Nr.: [K 130 WFLEX](#)
- EAN-Code: 4250967500976



ausgestattet mit 200 Liter Mulde

- Muldengröße ca. (LxBxH): 1160 x 770 x 410 mm
- Gesamt-Abmessung ca. (LxBxH): 1580 x 770 x 850 mm

Luftrad

- Gewicht: ca. 23,5 kg
- Tragfähigkeitsgrenze: 250 kg
- Bestell-Nr.: [K 132](#)
- EAN-Code: 4250967501942

WFLEX-Rad

- aufgeschäumt, pannenfrei
- Gewicht: ca. 24,5 kg
- Tragfähigkeitsgrenze: 200 kg
- Bestell-Nr.: [K 132 WFLEX](#)
- EAN-Code: 4250967501959



Spezial – Großmuldenschubkarre „Partner“

pulverbeschichtetes Stahlrohrgestell, **160 Liter** Kunststoffmulde,
2 WFLEX-Räder

„Bestseller“ !

Die große Hart-Polyethylen Tiefmulde bietet viel Platz für Laub, Sand, Stallmist, etc. Die breite Lauffläche der Räder sorgt für einen stabilen Transport und verhindert das Einsinken auf weichen Untergründen. Auch ein seitliches Entladen wird durch die Doppelbereifung verhindert. Das sehr robuste, pulverbeschichtete Metallgestell verfügt über zwei Muldenabstützungen und einen zusätzlichen Boden für extra Stabilität.

Die Mulde ist NICHT zum Transport von schweren und harten Materialien geeignet!!

- Anzahl Räder: 2
- Bereifung: 400/100 Wflex
- Achse: 20 mm Ø
- Nabenlänge: 115 mm
- Felge: Stahlblech
- Griffe: Kunststoff, 33 mm Ø
- Muldeninhalt: 160 Liter
- Muldenstärke: 5,0 mm
- Muldengröße (LxBxH): 1100 x 880 x 840 mm
- Gesamt-Abmessung (LxBxH): 1650 x 880 x 840 mm



WFLEX-Räder

- aufgeschäumt, pannenfrei
- Gewicht: 22,0 kg
- Tragfähigkeitsgrenze: 170 kg
- Bestell-Nr.: **H 3080**
- EAN-Code: 4250967501638

Ersatzteile: Seite 31



Spezial – Großmuldenschubkarre „Joker II“

stabiles pulverbeschichtetes Gestell, extra breiter Kippbügel, **170 Liter** Polyethylen Kunststoffmulde, **2 Räder**, ideal für Passagen durch Türen

Schubkarre mit großer schmaler und tiefer Kunststoffmulde, geringes Eigengewicht bei großer Stabilität, leichter Kippvorgang durch extra breiten Kippbügel, daher bestens geeignet für alle Einsatzbereiche im Haus, Hof und Stall. Mit extra starkem Rohrbügel zum Schutz der Muldenkante.

- Anzahl Räder: 2
- Bereifung: 400/100
- Radlager: Nadellager
- Achsaufnahme: 20 mm Ø
- Felge: Stahlblech
- Griffe: Kunststoff, 30 mm Ø
- Muldeninhalt: 170 Liter
- Muldenstärke: 5,0 mm
- Muldengröße ca. (L x B x H): 1140 x 690 x 480 mm
- Gesamt-Abmessung ca. (L x B x H): 1720 x 680 x 770 mm

Die preisliche Alternative
zur „Green Garden II“
(Seite 22)



Lufträder

- Gewicht: ca. 18,3 kg
- Tragfähigkeitsgrenze: ca. 210 kg
- Bestell-Nr.: [J 1702](#)
- EAN-Code: 4250967501591

WFLEX-Räder

- aufgeschäumt, pannenfrei
- Gewicht: ca. 19,3 kg
- Tragfähigkeitsgrenze: ca. 190 kg
- Bestell-Nr.: [J 1702 WFLEX](#)
- EAN-Code: 4250967501607



Ersatzteile: Seite 31

Spezial – Großmuldenschubkarre „Joker I“

stabiles pulverbeschichtetes Gestell, extra breiter Kippbügel, **170 Liter** Polyethylen Kunststoffmulde, **1 Rad**, ideal für Passagen durch Türen

Schubkarre mit großer schmalen und tiefer Kunststoffmulde, geringes Eigengewicht bei großer Stabilität, leichter Kippvorgang durch extra breiten Kippbügel, daher bestens geeignet für alle Einsatzbereiche im Haus, Hof und Stall. Mit extra starkem Rohrbügel zum Schutz der Muldenkante.

- Anzahl Räder: 1
- Bereifung: 400/100
- Radlager: Nadellager
- Achsaufnahme: 20 mm \varnothing ,
Nabenlänge: 100 mm, Gesamtlänge: 200 mm
- Felge: Stahlblech
- Griffe: Kunststoff, 30 mm \varnothing
- Muldeninhalt: 170 Liter
- Muldenstärke: 5,0 mm
- Muldengröße ca. (L x B x H): 1140 x 690 x 480 mm
- Gesamt-Abmessung ca. (L x B x H): 1720 x 680 x 770 mm

Die preisliche Alternative
zur „Green Garden I“
(Seite 23)



Lufträder

- Gewicht: ca. 17,3 kg
- Tragfähigkeitsgrenze: ca. 190 kg
- Bestell-Nr.: J 170
- EAN-Code: 4250967501577

WFLEX-Räder

- aufgeschäumt, pannenfrei
- Gewicht: ca. 17,8 kg
- Tragfähigkeitsgrenze: ca. 150 kg
- Bestell-Nr.: J 170 WFLEX
- EAN-Code: 4250967501584



Ersatzteile: Seite 31

Spezial – Großmuldenschubkarre „Green Garden II“

Gestell stabil verschweißt und feuerverzinkt, extra breiter Kippbügel,
170 Liter Polyethylen Kunststoffmulde, **2 Räder**

Schubkarre mit großer schmalen und tiefer Kunststoffmulde, geringes Eigengewicht bei hoher Stabilität, leichter Kippvorgang durch extra breiten Kippbügel, daher bestens geeignet für alle Einsatzbereiche im Haus, Hof und Stall. Mit extra starkem Rohrbügel zum Schutz der Muldenkante.

- Anzahl Räder: 2
- Bereifung: 400/100
- Radlager: Nadellager
- Achsaufnahme: 20 mm Ø
- Felge: Kunststoff
- Griffe: Kunststoff, 30 mm Ø
- Mulde: Kunststoff
- Muldeninhalt: 170 Liter
- Muldengröße ca. (L x B x H): 1110 x 700 x 430 mm
- Gesamt-Abmessung ca. (L x B x H): 1600 x 700 x 820 mm



Lufträder

- Gewicht: ca. 21,0 kg
- Tragfähigkeitsgrenze: 210 kg
- Bestell-Nr.: [K 3002 CF](#)
- EAN-Code: 4250967500358

WFLEX-Räder

- aufgeschäumt, pannenfrei
- Gewicht: ca. 23,0 kg
- Tragfähigkeitsgrenze: 190 kg
- Bestell-Nr.: [K 3002 CF WFLEX](#)
- EAN-Code: 4250967500365



Spezial – Großmuldenschubkarre „Green Garden I“

Gestell stabil verschweißt und feuerverzinkt, extra breiter Kippbügel,
170 Liter Polyethylen Kunststoffmulde, **1 Rad**

Schubkarre mit großer schmalen und tiefer Kunststoffmulde, geringes Eigengewicht bei hoher Stabilität, leichter Kippvorgang durch extra breiten Kippbügel, daher bestens geeignet für alle Einsatzbereiche im Haus, Hof und Stall. Mit extra starkem Rohrbügel zum Schutz der Muldenkante.

- Anzahl Räder: 1
- Bereifung: 400/100
- Radlager: Nadellager
- Achsaufnahme: 20 mm \varnothing ,
Nabenlänge: 81 mm, Gesamtlänge: 190 mm
- Felge: Kunststoff
- Griffe: Kunststoff, 30 mm \varnothing
- Mulde: Kunststoff
- Muldeninhalt: 170 Liter
- Muldengröße ca. (L x B x H): 1110 x 700 x 430 mm
- Gesamt-Abmessung ca. (L x B x H): 1600 x 700 x 820 mm



Luftrad

- Gewicht: ca. 18,0 kg
- Tragfähigkeitsgrenze: 190 kg
- Bestell-Nr.: [K 300 CF](#)
- EAN-Code: 4250967500327

WFLEX-Rad

- aufgeschäumt, pannenfrei
- Gewicht: ca. 19,0 kg
- Tragfähigkeitsgrenze: 150 kg
- Bestell-Nr.: [K 300 CF WFLEX](#)
- EAN-Code: 4250967500334




Spezial – Großmuldenschubkarre „Green Garden - Standard“

Gestell stabil verschweißt und pulverbeschichtet, Muldenabstützung,

170 Liter Polyethylen Kunststoffmulde, **2 Räder**

Schubkarre mit großer schmalen und tiefer Kunststoffmulde, geringes Eigengewicht bei hoher Stabilität, daher bestens geeignet für alle Einsatzbereiche im Haus, Hof und Stall.

- Anzahl Räder: 2
- Bereifung: 400/100
- Radlager: Nadellager
- Achse: 20 mm Ø
- Felge: Kunststoff
- Griffe: Kunststoff, 30 mm Ø
- Mulde: Kunststoff
- Muldeninhalt: 170 Liter
- Muldengröße (L x B x H): 1110 x 700 x 430 mm
- Gesamt-Abmessung (L x B x H): 1540 x 720 x 798 mm



Lufträder

- Gewicht: ca. 17,5 kg
- Tragfähigkeitsgrenze: 170 kg
- Bestell-Nr.: [ST 1702](#)
- EAN-Code: 4250967501416

WFLEX-Räder

- aufgeschäumt, pannenfrei
- Gewicht: ca. 19,5 kg
- Tragfähigkeitsgrenze: 150 kg
- Bestell-Nr.: [ST 1702 WFLEX](#)
- EAN-Code: 4250967501423



Ersatzteile: Seite 32

Spezial – Großmuldenschubkarre „Universal“

lackiertes Stahlrohrgestell, **200 Liter** Kunststoffmulde, **2 Räder**

„Bestseller“ !

Eine Schubkarre mit enormen Volumen, leicht und wendig. Universell da anzuwenden, wo viel und leichtes Ladegut anfällt, wie z. B. trockenes Laub, Äste, Rasen- und Grünschnitt, Einstreuspäne usw. Leicht auskippar und hochkant aufstellbar durch großen Kippbügel. Die Mulde ist vorne und hinten mit einer **stabilen Muldenrandabstützung** umfasst. Das Gestell hat zum Bodenkontakt vier Verschleißkufen und eine Stahlschutzkante am vorderen Muldenrand.

Die Mulde ist NICHT zum Transport von schweren und harten Materialien geeignet!!

- Anzahl Räder: 2
- Bereifung: 400/100
- Radlager: Kugellager
- Achse: 20 mm Ø
- Felge: Stahlblech
- Griffe: Holz, 32 mm Ø
- Mulde: Kunststoff
- Muldeninhalt: 200 Liter
- Muldengröße (LxBxH): 1090 x 910 x 620 mm
- Gesamt-Abmessung (LxBxH): 1660 x 910 x 850 mm



Lufträder


- Gewicht: 23,0 kg
- Tragfähigkeitsgrenze: 200 kg
- Bestell-Nr.: [K 2200 U](#)
- EAN-Code: 4250967501393

WFLEX-Räder

- aufgeschäumt, pannenfrei
- Gewicht: 25,5 kg
- Tragfähigkeitsgrenze: 150 kg
- Bestell-Nr.: [K 2200 U WFLEX](#)
- EAN-Code: 4250967501409



Ersatzteile: Seite 32



Spezial – Großmuldenschubkarre „Maxima“

extrem stabiler 1“ Stahlrohrrahmen, **250 Liter** Kunststoffmulde, **2 Räder**

Die „Maxima“ – Großmuldenschubkarre verfügt über eine extrem stabile 6,0 mm starke bruchfeste 250 Liter Polyethylen Kunststoffmulde. Der 1“ Stahlrohrrahmen (phosphatiert und kunststoffbeschichtet) und die Verstärkungstraversen geben der Schubkarre enorme Stabilität.

- Anzahl Räder: 2
- Bereifung: 400/100
- Radlager: Kugellager
- Achsaufnahme: 25 mm Ø
- Felge: Stahlblech
- Griffe: Holz, 35 mm Ø
- Mulde: Kunststoff
- Muldeninhalt: 250 Liter (bis -30° Kälte- und UV-stabil)
- Muldenstärke: 6,0 mm
- Muldengröße ca. (L x B x H): 1260 x 855 x 410 mm
- Gesamt-Abmessung ca. (L x B x H): 1310 x 855 x 740 mm



Lufträder

- Gewicht: ca. 23,0 kg
- Tragfähigkeitsgrenze: 300 kg
- Bestell-Nr.: **K 2502**
- EAN-Code: 4250967500860



WFLEX-Räder

- aufgeschäumt, pannenfrei
- Gewicht: ca. 25,0 kg
- Tragfähigkeitsgrenze: 250 kg
- Bestell-Nr.: **K 2502 WFLEX**
- EAN-Code: 4250967500990



Ersatzteile: Seite 33

Spezial – Großmuldenschubkarre „Giga“

extrem stabiler 1“ Stahlrohrrahmen, **360 Liter** Kunststoffmulde, **2 Räder**

Die „Giga“ – Großmuldenschubkarre verfügt über eine extrem stabile 6,0 mm starke bruchfeste 360 Liter Polyethylen Kunststoffmulde. Zwei zusätzlich frontal angebrachte Elastikräder schonen den Muldenrand und vereinfachen das Auskippen, bzw. das Be- und Entladen bei gekippter Anwendung. Der 1“ Stahlrohrrahmen (phosphatiert und kunststoffbeschichtet) und die Verstärkungstraversen geben der Schubkarre größte Stabilität.

- Anzahl Räder: 2
- Bereifung: 400/100
- Radlager: Kugellager
- Achsaufnahme: 25 mm Ø
- Felge: Stahlblech
- Griffe: Holz, 35 mm Ø
- Mulde: Kunststoff
- Muldeninhalt: 360 Liter (bis -30° Kälte- und UV-stabil)
- Muldenstärke: 6,0 mm
- Muldengröße ca. (L x B x H): 1400 x 880 x 450 mm
- Gesamt-Abmessung ca. (L x B x H): 1437 x 880 x 940 mm



Lufträder

- Gewicht: ca. 36,0 kg
- Tragfähigkeitsgrenze: 360 kg
- Bestell-Nr.: **K 3602**
- EAN-Code: 4250967500536

WFLEX-Räder

- aufgeschäumt, pannenfrei
- Gewicht: ca. 38,0 kg
- Tragfähigkeitsgrenze: 310 kg
- Bestell-Nr.: **K 3602 WFFLEX**
- EAN-Code: 4250967501010



Spezial – Großmuldenschubkarre „Stallkuli II“

Gestell verzinkt, Mulde verschraubt, **200 Liter** Mulde, **2 Räder**

Großvolumige Schubkarre mit hoher Belastbarkeit, extrem wendig und flexibel, kommt in allen Bereichen zum Einsatz „Tier- und Pferdehaltung, Landwirtschaft, Haus, Hof und Garten, Garten- und Landschaftsbau, Baumschulen, Gärtnereien, Behörden, Industrien, Golfplatzbetreibern, etc.“

- Anzahl Räder: 2
- Bereifung: 400/100
- Radlager: Nadellager
- Achsaufnahme: 20 mm Ø
- Felge: Kunststoff
- Griffe: Kunststoff, 30 mm Ø
- Mulde: Kunststoff
- Muldeninhalt: 200 Liter
- Muldenstärke: **4,5 mm**
- Muldengröße ca. (L x B x H): 1200 x 770 x 380 mm
- Gesamt-Abmessung ca. (L x B x H): 1650 x 770 x 800 mm



Lufträder

- Gewicht: ca. 22 kg
- Tragfähigkeitsgrenze: 300 kg
- Bestell-Nr.: [STK 2002](#)
- EAN-Code: 4250967501980

WFLEX-Räder

- Gewicht: ca. 23 kg
- Tragfähigkeitsgrenze: 250 kg
- Bestell-Nr.: [STK 2002 WFLEX](#)
- EAN-Code: 4250967501997



Ersatzteile: Seite 33

Spezial – Großmuldenschubkarre „Stallkuli I“

Gestell verzinkt, Mulde verschraubt, **200 Liter** Mulde, **1 Rad**

Großvolumige Schubkarre mit hoher Belastbarkeit, extrem wendig und flexibel, kommt in allen Bereichen zum Einsatz „Tier- und Pferdehaltung, Landwirtschaft, Haus, Hof und Garten, Garten- und Landschaftsbau, Baumschulen, Gärtnereien, Behörden, Industrien, Golfplatzbetreibern, etc.“

- Anzahl Räder: 1
- Bereifung: 400/100
- Radlager: Nadellager
- Achsaufnahme: 20 mm Ø
Nabellänge: 105 mm,
Gesamtlänge: 130 mm
- Felge: Kunststoff
- Griffe: Kunststoff, 30 mm Ø
- Mulde: Kunststoff
- Muldeninhalt: 200 Liter
- Muldenstärke: **4,5 mm**
- Muldengröße ca. (L x B x H): 1100 x 770 x 380 mm
- Gesamt-Abmessung ca. (L x B x H): 1650 x 770 x 800 mm



Luftrad

- Gewicht: ca. 19 kg
- Tragfähigkeitsgrenze: 175 kg
- Bestell-Nr.: **STK 200**
- EAN-Code: 4250967501966

WFLEX-Rad

- Gewicht: ca. 19,5 kg
- Tragfähigkeitsgrenze: 150 kg
- Bestell-Nr.: **STK 200 WFLEX**
- EAN-Code: 4250967501973



Spezial – Großmuldenschubkarre

„Stallkuli Mega 350“ und „Stallkuli Mega 500“

Gestell verzinkt, Kunststoffmulde verschraubt, **350** und **500 Liter** Mulde, **2 Räder**

Großvolumige Schubkarre mit hoher Belastbarkeit, extrem wendig und flexibel, kommt in allen Bereichen zum Einsatz „Tier- und Pferdehaltung, Landwirtschaft, Haus, Hof und Garten, Garten- und Landschaftsbau, Baumschulen, Gärtnereien, Behörden, Industrien, Golfplatzbetreibern, etc.“

- Anzahl Räder: 2
- Bereifung: Lufträder 400/100
- Radlager: Nadellager
- Achsaufnahme: 20 mm \varnothing
- Felge: Kunststoff
- Griffe: Kunststoff, 30 mm \varnothing
- Mulde: Kunststoff
- Muldenstärke: **4,5 mm**



Stallkuli Mega 350

- Muldeninhalt: 350 Liter
- Muldengröße ca. (L x B x H):
1100 x 870 x 380 mm
- Gesamt-Abmessung ca. (L x B x H):
1940 x 870 x 870 mm
- Gewicht: 30,0 kg
- Tragfähigkeitsgrenze: 250 kg
- Bestell-Nr.: **STK 3502**
- EAN-Code: 4250967502000










Stallkuli Mega 500

- Muldeninhalt: 500 Liter
- Muldengröße ca. (L x B x H):
1160 x 900 x 610 mm
- Gesamt-Abmessung ca. (L x B x H):
2000 x 900 x 1110 mm
- Gewicht: 41,0 kg
- Tragfähigkeitsgrenze: 280 kg
- Bestell-Nr.: **STK 5002**
- EAN-Code: 4250967502017

Ersatzteile zu Großmuldenkarren mit Kunststoffmulde






zu „Super Caddy“ und „Super Caddy XL“

Bestell-Nr.	Art.-Nr.	EAN-Nr.	Beschreibung	Abbildung
K 130 EG	2030114	4250967500655	Holzgriff, 35 mm Ø	
K 130 LR	2030115	4250967500662	Luftrad 400/100, Rollenlager, Stahlblechfelge, 10 mm Ø Achsaufnahme, ohne Achse	
K 130 ER WFLEX	2030129	4250967500822	aufgeschäumtes PU-Rad 400/100, Rollenlager, Stahlblechfelge, 10 mm Ø Achsaufnahme, ohne Achse	
K 130 A	2030116	4250967500679	Achse inkl. Mutternschrauben und Unterlegscheiben, 10 mm Ø Achsaufnahme, Nabenlänge 95 mm, Gesamtlänge 125 mm	
K 130 EM	2030117	4250967500686	Mulde 130 Liter, Kunststoff, gelocht, 6 mm Stärke	
K 132 EM	2030246	4250967502031	Mulde 200 Liter, Kunststoff, gelocht, 6 mm Stärke	
K 130 KIP	2030118	4250967500693	Kippbügel mit integrierter Muldenabstützung	







zu „Partner“, 160 Liter

Bestell-Nr.	Art.-Nr.	EAN-Nr.	Beschreibung	Abbildung
H 3084	2030198	4250967501867	Kunststoffgriff, 31 mm Ø	
H 3083	2030197	4250967501850	aufgeschäumtes PU-Rad 400/100, Stahlblechfelge, 20 mm Ø Achsaufnahme, ohne Achse	
H 3081	2030195	4250967501843	Mulde 160 Liter, Kunststoff, gelocht, 5 mm Stärke	



zu „Joker“, 170 Liter

Bestell-Nr.	Art.-Nr.	EAN-Nr.	Beschreibung	Abbildung
J 170 EG	2030231	4250967501881	Kunststoffgriff, 30 mm Ø (Farben können variieren)	
K 220 LR	2030164	4250967501454	Luftrad 400/100, Kugellager, Stahlblechfelge, 20 mm Ø Achsaufnahme, ohne Achse	
K 170 Wflex	2030232	4250967501898	aufgeschäumtes PU-Rad 400/100, Kugellager, Stahlblechfelge, 20 mm Ø Achsaufnahme, ohne Achse	
J 170 EM	2030230	4250967501874	Mulde 170 Liter, Kunststoff, gelocht, 5 mm Stärke	

Ersatzteile zu Großmuldenkarren mit Kunststoffmulde



zu „Green Garden“, 170 Liter

Bestell-Nr.	Art.-Nr.	EAN-Nr.	Beschreibung	Abbildung
K 200 EG	2030005	4250967500181	Kunststoffgriff, 30 mm Ø (Farben können variieren)	
K 200 LR	2030012	4250967500228	Luftrad 400/100, Nadellager, Kunststofffelge, 20 mm Ø Achsaufnahme, ohne Achse	
K 200 WFLEX	2030043	4250967500273	aufgeschäumtes PU-Rad 400/100, Nadellager, Kunststofffelge, 20 mm Ø Achsaufnahme, ohne Achse	
GG 100 A	0500429	4250967500648	Achse inkl. Kunststoff-Adapter und Zubehörteile, 20 mm Ø Achsaufnahme, Nabenlänge 105 mm, Gesamtlänge 195 mm, passend zu K300CF	
K 200 ASK	2030050	4250967500174	Achs-Abschlußkappen inkl. U-Scheiben, 20 mm Ø Achsaufnahme, passend zu K 3002 CF	
K 200 ENL	2030053	4250967500211	Nadellager, Kunststoff, 20 mm Ø Achsaufnahme	
GG 170 EM	2030091	4250967500341	Mulde 170 Liter, Kunststoff, ungelocht	



zu „Universal“, 200 Liter

Bestell-Nr.	Art.-Nr.	EAN-Nr.	Beschreibung	Abbildung
K 220 EG	2030084	4250967500082	Holzgriff, natur, 30 mm Ø	
K 220 LR	2030164	4250967501454	Luftrad 400/100, Kugellager, Stahlblechfelge, 20 mm Ø Achsaufnahme, ohne Achse	
K 220 WFLEX	2030165	4250967501461	aufgeschäumtes PU-Rad 400/100, Kugellager, Stahlblechfelge, 20 mm Ø Achsaufnahme, ohne Achse	
K 220 EM	2030163	4250967501447	Mulde 200 Liter, Kunststoff, gelocht	

Ersatzteile zu Großmuldenkarren mit Kunststoffmulde



zu „Maxima“ 250 Liter und „Giga“ 360 Liter

Bestell-Nr.	Art.-Nr.	EAN-Nr.	Beschreibung	Abbildung
K 130 EG	2030114	4250967500655	Holzgriff, 35 mm Ø	
K 360 LR	2030123	4250967500747	Luftrad 400/100, Rollenlager, Stahlblechfelge, 25 mm Ø Achsaufnahme, ohne Achse	
K 360 WFLEX	2030124	4250967500754	aufgeschäumtes PU-Rad 400/100, Kugellager, Stahlblechfelge, 25 mm Ø Achsaufnahme, ohne Achse	
K 250 EM	2030133	4250967500877	Mulde 250 Liter, Kunststoff, ungelocht, 6 mm Stärke, passend zu Maxima	
K 360 EM	2030127	4250967500785	Mulde 360 Liter, Kunststoff, ungelocht, 6 mm Stärke, passend zu Giga	



zu „Stallkuli“, 200, 300 und 500 Liter

Bestell-Nr.	Art.-Nr.	EAN-Nr.	Beschreibung	Abbildung
K 200 EG	2030005	4250967500181	Kunststoffgriff, 30 mm Ø (Farben können variieren)	
K 200 LR	2030012	4250967500228	Luftrad 400/100, Nadellager, Kunststofffelge, 20 mm Ø Achsaufnahme, ohne Achse	
K 200 LRA	2030004	4250967500235	Luftrad 400/100, Nadellager, Kunststofffelge, 20 mm Ø Achsaufnahme, mit Achse, passend zu „Stallkuli I“	
K 200 WFLEX	2030043	4250967500273	aufgeschäumtes PU-Rad 400/100, Nadellager, Kunststofffelge, 20 mm Ø Achsaufnahme, ohne Achse	
K 200 WFLEX A	2030153	4250967501294	aufgeschäumtes PU-Rad 400/100, Nadellager, Kunststofffelge, 20 mm Ø Achsaufnahme, mit Achse, passend zu „Stallkuli I“	
GG 100 A	0500429	4250967500648	Achse inkl. Kunststoff-Adapter und Zubehörteile, 20 mm Ø Achsaufnahme, Nabenlänge 105 mm, Gesamtlänge 195 mm	
STK 200 EM	2030248	4250967502055	Mulde 200 Liter, Kunststoff, gelocht	
STK 350 EM	2030249	4250967502062	Mulde 300 Liter, Kunststoff, gelocht	auf Anfrage
STK 500 EM	2030250	4250967502086	Mulde 500 Liter, Kunststoff, gelocht	auf Anfrage

Großmulden – Kippkarre „Tipper 255“

1“ Stahlrohrrahmen, ausbalancierte Kippvorrichtung,

260 Liter Kunststoffmulde, **2 Räder**

Ausführung **NEU** !

Der beliebte „Tipper“ ist eine qualitativ hochwertige Kippkarre mit einem extrem stabilem 1“ Stahlrohrrahmen, der zusätzlich in silber kunststoffbeschichtet ist. Die ausbalancierte Kippvorrichtung verhilft zu einem leichtgängigen Entladen. Eine angepasste Stahlschutzkante am vorderen Rand schützt dabei zuverlässig die 6,0 mm starke Mulde.


- Anzahl Räder: 2
- Bereifung: 400/100
- Radlager: Kugellager
- Achsaufnahme: 25 mm Ø
- Felge: Stahlblech
- Griffe: Holz, 35 mm Ø
- Muldeninhalt: 260 Liter
- Muldenstärke: 6,0 mm
- Muldengröße ca. (L x B x H): 1150 x 765 x 490 mm
- Gesamt-Abmessung ca. (L x B x H): 1750 x 800 x 800 mm



NEU: absolut „WASSERDICHT“ !

Lufträder

- Gewicht: ca. 35,0 kg
- Tragfähigkeitsgrenze: 200 kg
- Bestell-Nr.: **K 2552 K**
- EAN-Code: 4250967500303



WFLEX-Räder

- aufgeschäumt, pannenfrei
- Gewicht: 35,5 kg
- Tragfähigkeitsgrenze: 150 kg
- Bestell-Nr.: **K 2552 K WFLEX**
- EAN-Code: 4250967501003

Ersatzteile: Seite 36



Großmulden – Kippkarre „Tipper 400“ und „Tipper 500“

stabiles feuerverzinktes Chassis, mit **400** und **500 Liter** Kunststoffmulde, **2 Räder**

Die Kippkarre ermöglicht mit einer ausbalancierten Kippvorrichtung ein leichtes und schnelles Entladen von kleinen bis sehr großen Mengen!

Eine Stahlschutzkante am vorderen Muldenrand schützt die Mulde vor Beschädigungen.



Anzahl Räder: 2

Bereifung: 400/100 Lufträder

Radlager: Nadellager

Achsaufnahme: 25 mm Ø

Felge: Stahlblech

Griffe: Kunststoff profiliert, 32 mm Ø

Muldenstärke: 6,0 mm

„Tipper 400“

- Muldeninhalt: 400 Liter
- Abmessung ca. (L x B x H):
1800 x 900 x 950 mm
- Tragfähigkeitsgrenze: 350 kg
- Gewicht: ca. 52,0 kg
- Bestell-Nr.: [K 4002 K](#)
- EAN-Code: 4250967500839

*400 und 500 Liter sind nicht immer im Vorrat.
Lieferzeit bitte auf Anfrage !
Eine Alternative finden Sie auf Seite 30.*



„Tipper 500“

- Muldeninhalt: 500 Liter
- Abmessung ca. (L x B x H):
2190 x 1100 x 910 mm
- Tragfähigkeitsgrenze: 450 kg
- Gewicht: ca. 68,0 kg
- Bestell-Nr.: [K 5002 K](#)
- EAN-Code: 4250967500846

Ersatzteile: Seite 36

Auch mit **Vollgummirädern** gegen Aufpreis lieferbar !



Ersatzteile zu Kippskarre mit Kunststoffmulde



zu „Tipper“ 255, 400, 500 Liter

Bestell-Nr.	Art.-Nr.	EAN-Nr.	Beschreibung	Abbildung
K 130 EG	2030114	4250967500655	Holzgriff zu Tipper 255 35 mm Ø „Ausführung NEU“	
K 255 EG	2030119	4250967500709	Kunststoffgriff, schwarz, profiliert, 33 mm Ø	
K 360 LR	2030123	4250967500747	Luftrad 400/100 zu Tipper 255 Rollenlager, Stahlblechfelge 25 mm Ø Achsaufnahme, ohne Achse „Ausführung NEU“	
K 255 LR	2030120	4250967500716	Luftrad 400/100, Rollenlager, Stahlblechfelge, 25 mm Ø Achsaufnahme, ohne Achse	
K 255 EM	2030122	4250967500730	Mulde 255 Liter, Kunststoff, 6 mm Stärke „Ausführung NEU“	
K 400 EM	2030134	4250967500891	Mulde 400 Liter, Kunststoff, 6 mm Stärke	
K 500 EM	2030135	4250967500907	Mulde 500 Liter, Kunststoff, 6 mm Stärke	



„Green Garden II“



„Green Garden I“



„Universal“



„Tipper 255“



„Praktica“

Kinderschubkarren „KiKa“

pulverbeschichtetes geschweißtes Stahlrohrgestell,

20 Liter Kunststoffmulde, **1 WFLEX - Rad**

Achtung: KiKa – Karren sind
nicht immer vorrätig.
Bitte Lieferzeit anfragen!

Mit diesen Schubkarren werden auch die „Kleinsten“ zum großen Alltagshelfer!

- pulverbeschichtetes Stahlgestell
- stabile Kunststoffmulde 20 l
- ergonomische Griffe
- Bereifung: 260/85 WFLEX, aufgeschäumt, pannenfrei
- Mulde: Kunststoff
- Muldeninhalt: ca. 20 Liter
- Muldenmaße (L x B x H): 590 x 430 x 240 mm
- Gesamtmaße(L x B x H): 890 x 430 x 420 mm
- VE: 6 Stück demontiert im Karton alternativ
- VE: Mischkarton 3 x 2 Stück je Farbe



„KiKa“ – „Queen“

- Gestellfarbe: silber
- Mulden- und Grifffarbe: pink
- Bestell-Nr.: [H 3010](#)
- EAN-Code: 4250967501645



„KiKa“ – „Grasshopper“

- Gestellfarbe: anthrazit
- Mulden- und Grifffarbe: grün
- Bestell-Nr.: [H 3015](#)
- EAN-Code: 4250967501652



„KiKa“ – „Pirate“

- Gestellfarbe: anthrazit
- Mulden- und Grifffarbe: blau
- Bestell-Nr.: [H 3020](#)
- EAN-Code: 4250967501669



Großmulden-Kippanhänger „Trailer“

extrem stabiles Untergestell, **260 Liter**

Kunststoffmulde, **2 Räder**

Mal ganz ohne Schiebehölme und Griffe!

Sehr praktischer Großmulden-Kippanhänger mit extrem stabilem Untergestell (silber kunststoffbeschichtet), Deichsel und Zugmaul. Durch leichtes nach hinten Ziehen und Anheben des Untergestells klappt die Mulde auf das Untergestell zurück. Ausgestattet mit hochwertigen Rädern und starker 6,0 mm Mulde.

- Anzahl Räder: 2
- Bereifung: 16 x 6,50 – 8, Blockprofil, mit Schlauch
- Radlager: Kugellager
- Achsaufnahme: 25 mm Ø
- Felge: Stahlblech
- Mulde: Kunststoff
- Muldeninhalt: 260 Liter (bis -30° und +60° C)
- Muldenstärke: 6,0 mm
- Muldengröße ca. (L x B x H): 1140 x 750 x 490 mm
- Gesamt-Abmessung ca. (L x B x H): 1550 x 870 x 790 mm



Lufträder

- Gewicht: ca. 38,0 kg
- Tragfähigkeitsgrenze: ca. 200 kg
- Bestell-Nr.: [K 2602](#)
- EAN-Code: 4250967502024

Sackkarre mit zusätzlicher Ausklappschaufel

Die praktische Sackkarre mit großer zusätzlicher ausklappbaren Schaufel, die bündig ins Gestell einklappbar ist.

Zum Transport von sperrigen Gütern, größeren Kartons, Säcken oder Bunde



- Tragfähigkeitsgrenze: 200 kg
- mit Bügel-Handschutzgriffen
- Größe der feststehenden Schaufel:
Breite: 425 mm, Tiefe: 140 mm
- Größe der klappbaren Schaufel:
Breite: 345 mm, Tiefe: 485 mm
- Lufträder 260/85 auf Kunststofffelge

- Bestell-Nr.: **S 200 K**
- EAN: 4250967501355

Ersatzteile: Seite 32



Stahlrohrsackkarre, Typ 300

Tragfähigkeitsgrenze 250 kg, mit Bügel-Handschutzgriffen,
schmale Spur für agiles Handling, Schaufelgröße: 415 x 225 mm,
Radschutz, Farbe: korallenrot (RAL 3016), TÜV/GS

- Bestell-Nr.: **S 300 LR** (Lufträder 260/85)
EAN: 4250967501133
- Bestell-Nr.: **S 300 VG** (Vollgummiräder 250/50)
EAN: 4250967501140
- Bestell-Nr.: **S 300 WFLEX** (WFLEX-Räder 260/70)
EAN: 4250967501157



Stahlrohrsackkarre, Typ 250

Tragfähigkeitsgrenze 250 kg, mit Bügel-Handschutzgriffen,
breite Spur für stabilen Lauf, extra tiefe Schaufel 415 x 275 mm,
ideal zum Transport von großen Gegenständen, Radschutz mit
Knotenblech verschweißt. Farbe: korallenrot (RAL 3016), TÜV/GS

- Bestell-Nr.: **S 250 LR** (Lufträder 260/85)
EAN: 4250967501102
- Bestell-Nr.: **S 250 VG** (Vollgummiräder 250/50)
EAN: 4250967501119
- Bestell-Nr.: **S 250 WFLEX** (WFLEX-Räder 260/70)
EAN: 4250967501126



Alu-Flaschenkistenkarre, Typ 150

Tragfähigkeitsgrenze 150 kg, Lufträder 260/85 auf Stahlblech-
oder Kunststoffelge, mit Handschutzgriffen, **Schaufelgröße**
270 x 195 mm, mit Treppenکufen, Höhe 1.200 mm, TÜV geprüft

- Bestell-Nr.: **S 150 A WFLEX** (WFLEX-Räder 260/70)
EAN: 4250967501362



Stahlrohr-Stapelkarre / Flaschenkistenkarre

Tragfähigkeitsgrenze 250 kg, WFLEX-Räder 260/70,
mit Handschutzgriffen, mit Treppenکufen,
Schaufelgröße: 270 x 195 mm, Höhe: 1.450 mm, TÜV geprüft

- Bestell-Nr.: **S 250 F WFLEX**
- EAN: 4250967501171



Kippjapaner „Compact“

- Winkeleisengestell mit Kunststoffgriffen
- leichter Kippvorgang, 180° kippbar
- 100%ige Entleerung, Kran-Ösen
- in 3 Größen lieferbar: 150, 200 und 250 Liter
- wahlweise mit Luft- oder Vollgummirädern
- Anzahl Räder: 2, Bereifung: 400/100
- Radlager: Rollenlager, Achsaufnahme: 17 mm Ø
- Felge: Stahlblech, Griffe: Kunststoff

Abmessungen:

- 150 Liter** Muldengröße ca. (L x B): 880 x 610 mm
Gesamt ca. (L x B x H): 1480 x 780 x 700 mm
Tragkraft max.: 200 kg
- 200 Liter** Muldengröße ca. (L x B): 935 x 610 mm
Gesamt ca. (L x B x H): 1525 x 780 x 805 mm
Tragkraft max.: 250 kg
- 250 Liter** Muldengröße ca. (L x B): 985 x 625 mm
Gesamt ca. (L x B x H): 1555 x 780 x 950 mm
Tragkraft max.: 300 kg



mit Vollgummirädern:

- Bestell-Nr.: **J 150 VG** **150 Liter**
Gewicht: ca. 49,0 kg
EAN: 4250967501072
- Bestell-Nr.: **J 200 VG** **200 Liter**
Gewicht: ca. 55,0 kg
EAN: 4250967501089
- Bestell-Nr.: **J 250 VG** **250 Liter**
Gewicht: ca. 60,0 kg
EAN: 4250967501096

mit Lufträdern:

- Bestell-Nr.: **J 150 LR** **150 Liter**
Gewicht: ca. 40,0 kg
EAN: 4250967501041
- Bestell-Nr.: **J 200 LR** **200 Liter**
Gewicht: ca. 46,0 kg
EAN: 4250967501058
- Bestell-Nr.: **J 250 LR** **250 Liter**
Gewicht: ca. 51,0 kg
EAN: 4250967501065



*Sicherer
Muldenverschluß !*

Ersatzteile zu Sackkarre



zu Sackkarre „S 200 K“, „Typ 150“, „Typ 250“, „TYP 300“, „S 250 F“

Bestell-Nr.	Art.-Nr.	EAN-Nr.	Beschreibung	Abbildung
S 100 LR S	0500001	4250967501218	Luftrad 260/85, Rollenlager, Stahlblechfelge, 20 mm Ø Achsaufnahme, passend zu „Typ 250“ und „Typ 300“	
S 100 LR KO	2030156	4250967501386	Luftrad 260/85, Rollenlager, Kunststofffelge, 20 mm Ø Achsaufnahme, passend zu Klappsackkarre „S 200 K“	
S 100 VG	0500138	4250967501300	Vollgummimirad 250/50, Rollenlager, Kunststofffelge, 20 mm Ø Achsaufnahme, passend zu „Typ 300“ und „Typ 250“	
S 100 WFLEX	0500672	4250967501225	aufgeschäumtes PU-Rad 260/70, Rollenlager, Stahlblechfelge, 20 mm Ø Achsaufnahme, passend zu „Typ 300“, „Typ 250“, „Typ 150“	
S 100 EG S	0500042	4250967501232	Sicherheitsgriff, schwarz, 26 mm Ø, passend zu „Typ 300“ und „Typ 250“	
S 100 EG R	0500180	4250967501249	Sicherheitsgriff, rot, 33,5 mm Ø, passend zu „Typ 150“ und „Typ S 250“	
S 100 EG O	2030155	4250967501379	Sicherheitsgriff, rot, 33,1 mm Ø, passend zu „Typ S 200 K“ Klappsackkarre	

Ersatzteile Kippjapaner



zu „Kippjapaner“

Bestell-Nr.	Art.-Nr.	EAN-Nr.	Beschreibung	Abbildung
DP 100 EGK	0500038	4250967500587	Kunststoffgriff, schwarz, 33 mm Ø	
J 100 LR	0500077	4250967501188	Luftrad 400/100, ALTE Ausführung, Rollenlager, Stahlblechfelge, 25 mm Ø Achsaufnahme, ohne Achse	
J 100 VG	0500077	4250967501188	Vollgummimirad 400/100, ALTE Ausführung, Rollenlager, Stahlblechfelge, 25 mm Ø Achsaufnahme, ohne Achse	
J 101 LR	0500698	4250967501485	Luftrad 400/100, NEUE Ausführung, Rollenlager, Stahlblechfelge, 17 mm Ø Achsaufnahme, ohne Achse	
J 101 VG	0500699	4250967501492	Vollgummimirad 400/100, NEUE Ausführung, Rollenlager, Stahlblechfelge, 17 mm Ø Achsaufnahme, ohne Achse	

Ersatz-Räder 400/100

passend zu Schiebkarren mit einer Achsaufnahme von **20 mm Ø**
(z.B. auf alle handelsüblichen Fort-Karren)

Luftrad

PP-Felge mit Schlauch
inklusive Achse und Schrauben
Bestell-Nr.: [H 3040](#)



WFLEX-Rad

PP-Felge
inklusive Achse und Schrauben
Bestell-Nr.: [H 3045](#)



WFLEX-Rad

Stahlblechfelge
inklusive Achse und Schrauben
Bestell-Nr.: [H 3065](#)



Ersatz-Räder 260/85

passend in der Regel zu Sackkarren mit einer Achsaufnahme von **20 mm Ø**

Luftrad

PP-Felge
Bestell-Nr.: [H 3050](#)



WFLEX-Rad

PP-Felge
Bestell-Nr.: [H 3055](#)



WFLEX-Rad

PP-Felge mit **Ø 25 mm** Achsaufnahme
Bestell-Nr.: [H 3060](#)



Decken und Schläuche zu Schub- und Sackkarren

Decken und Schläuche zu Schubkarren in den Maßen 400/100 mit unterschiedlichen Profilen und Stärken, REACH-Konformität

Decken und Schläuche zu Sackkarren in 260/85, REACH-Konformität

zu Schubkarren 400 / 100

Bestell / Art-Nr.	Bezeichnung/EAN-Code	Kurzbeschreibung
400 2360040	Decke EAN: 4250967500549	Profil kann variieren
401 2360041	Schlauch EAN: 4250967500556	
402 2360048	Schlauch EAN: 4250967502086	„Extra – Qualität“
S 400 2360046	Set Decke & Schlauch EAN: 4250967500808	Profil kann variieren
400 / 4 PR E 2360039	Decke EAN: 4250967500532	extra starkes 4 PR Blockprofil
400 / 6 PR / LL 2360049	Decke EAN: 4250967502093	6 PR Long Life (Montage mit Hilfe von Gleitmittel)



zu Sackkarren 260 / 85

Bestell / Art-Nr.	Bezeichnung/EAN-Code	Kurzbeschreibung
260 2360034	Decke EAN: 4250967500518	Blockprofil
261 2360035	Schlauch EAN: 4250967500525	
S 260 / 4 PR 2360042	Set Decke & Schlauch EAN: 4250967500815	



Minidumper BMD

Handgeführter motorisierter Minidumper mit Allradantrieb

Der Minidumper BMD ist motorisiert, handgeführt, verfügt über Allradantrieb und ist ausgelegt für Verladung und Transport bei mäßiger Geschwindigkeit, verbesserter Flexibilität und Manövrierbarkeit.

Der BMD kann alle Arten von Transportgut aufnehmen – und das bei allen Geländebedingungen, bei unterschiedlichen Verwendungen auf dem Bau, sowie im Landschaftsbau und der Landwirtschaft.

- Anzahl Räder: 4
- Mehrzweckreifen
- Motorleistung (PS / kW):
Honda Benzin
GXV 160 – 5.5 / 4
- schnellerer Vorschub max. (kph): 6
- Muldeninhalt: ca. 134 Liter
- Tragkraft max.: 300 kg
- Abmessung (B x H x L): 716 x 925 x 1588 mm
- Gewicht: ca. 155 kg
- Bestell-Nr.: [BEBMD01](#)
- EAN: 5031403700018



Vorteile:

- ✓ extrem robust gebaut und stark belastbar
- ✓ **hochwertige Bauteile**
- ✓ leichte Bedienbarkeit
- ✓ **nutzer- und wartungsfreundlich**
- ✓ mühelose Lastenbewegung bis 300 kg
- ✓ **leichter Zugang zum Motor – einfache Wartung**
- ✓ Steigfähigkeit bis Hangneigungen von 38°
- ✓ **ausgerüstet mit Feststell- und Scheibenbremse**
- ✓ 4-Rad-Antrieb und einziehbares Zentralrad für den Betrieb
- ✓ **automatische Zuschaltung des Allradbetriebs bei Beladung in schwerem Gelände**
- ✓ kann mit Zweirad- oder Allrad betrieben werden
- ✓ **müheloses und schnelles Abkippen**
- ✓ ergonomisch gestaltet; Fahrzeug vereint Geschwindigkeit mit hoher Produktivität
- ✓ **auch bei voller Beladung perfekt austariert**
- ✓ ideal bei wenig Platz und schmaler Zufahrt
- ✓ **Bodenschutz zur Vermeidung von Beschädigungen**
- ✓ hohe Wendigkeit, auch an Hängen und Böschungen
- ✓ **alle Räder baugleich – können leicht gewechselt werden**
- ✓ Getriebe mit Vorwärts- und Rückwärtsgang
- ✓ 4 Universalreifen und Scheibenbremsen
- ✓ schnell zum Pritschenwagen umbaubar (siehe Optionen)

Optional:

- OPD/01/DIO **Flachbrett** (z. B. für Betonblöcke und Zementsäcke)
- OPD/02/DIO **Rampe**, faltbar und einfach transportierbar (z.B. für das Anfahren an Container)
- OPD/05/DIO **Rasenreifen** (z.B. zum Befahren auf weichem Untergrund)
- OPD/06/DIO **Abschlepphaken** und **Anhängerkupplung** (Schwerlast und Schleppvorrichtung)



Spezial – Produktgruppe „Handwerk“

Anspruchsvolle Handwerkzeuge für den Fachmann

		Bestell-Nr.	VE
	<p>Latthammer mit Stahlrohrstiel schwarz mit Magnet, gerauhte Bahn 580 gr, TÜV – GS geprüft Modell „Basic Plus“ EAN: 9120100390014</p>	22525	6
	<p>Latthammer mit Stahlrohrstiel ganz poliert mit Magnet, gerauhte Bahn 580 gr, TÜV - GS geprüft Modell „Crafthor“ EAN: 9120100390038</p>	24125	10
	<p>Latthammer mit Stahlrohrstiel schwarz – teilpoliert, gerauhte Bahn 580 gr, TÜV – GS geprüft Modell „Blackman“ EAN: 9120100390021</p>	24025	10
	<p>Plattenlegerhammer, eckig mit vorgeschweißter Platte Größe der Arbeitsfläche: 100 x 100 mm Gesamtlänge: 390 mm Gewicht: 3000 gr EAN: 4250967504707</p>	22002	1
	<p>Plattenlegerhammer, rund verschraubte Stahl - Basisplatte Durchmesser der Arbeitsfläche: 85 mm Gesamtlänge mit Stiel: 400 mm Gewicht: 2270 gr EAN: 9120100390120</p>	22102	1
	<p>Big Mutt der Alleskönner, Gesamtlänge: 1650 mm Schneidenbreite: 170 mm geschmiedetes Blatt, nachschleifbar Hartholzstiel 1380 x 37 mm Gesamtgewicht: 2400 gr EAN: 025997643962</p>	21102	6

	Nageleisen „ Gorilla Bar “, ovaler Schaft, gesenkgeschmiedet, wärmebehandelt, pulverbeschichtet, polierte Spitzen, Breitmaul-Modell, niedriges Profil, mit Nagelentferner	6
	350 mm / 14", EAN: 0025997644051	21235
	610 mm / 24", EAN: 0025997644075	21260
	910 mm / 36", EAN: 0025997644099	21290
	Nageleisen-Satz „ Gorillar Bar “, bestehend aus jeweils 1 Stück: 350 mm/14' ; 610 mm/24" ; 910 mm/36", EAN: 0025997644013	212S3 4
	Nageleisen „ Wiking “, ovaler Schaft, gesenkgeschmiedet, wärmebehandelt, pulverbeschichtet, schwarze Spitzen, optimaler Einsteckwinkel, mit Nagelentferner	6
	320 mm / 13", EAN: 9120100390083	21532
	630 mm / 25", EAN: 9120100390090	21563
	950 mm / 37", EAN: 9120100390106	21595
	Nageleisen-Satz „ Wiking “, bestehend aus jeweils 1 Stück: 320 mm, 630 mm, 950 mm EAN: 9120100390113	215S3 4
	goldfarbener Kopf mit DIN-Kennzeichnung, klarlackierter Eschenstiel mit schwarzem Griffende, Plastikkeil mit Aufhänger und Schneidensicherung	6
	Beil 600 gr, EAN: 4250967504745	22106
	Beil 800 gr, EAN: 4250967504752	22108
	Beil 1000 gr, EAN: 4250967504769	22110
	Axt 1250 gr, EAN: 4250967504776	22312
	Axt 1600 gr, EAN: 4250967504783	22316

*Was wir für Sie aus unseren
anderen Abteilungen noch im
Programm haben.*

Bitte sprechen Sie uns an!

Spezial – Produktgruppe „Bau - Profi“

Werkzeuge und Maschinen, die den Bedarf
für Profis abrunden !

Atika – Betonmischer, von 130 bis 185 Liter



Rührgeräte



Bau- und Tischkreissägen



Luftentfeuchter



Wippkreissägen







Brennholzspalter

Vertikutierer Rasentrimmer Heckenscheren Häcksler Kettensägen
Erdlochbohrer, etc.



Spezial – Produktgruppe „Bau - Profi“

Werkzeuge und Maschinen, die den Bedarf für Profis abrunden !

<p>Stiele aller Art</p>	
<p>Handwerkzeuge Maurerwerkzeuge Maurerschnüre</p>	
<p>umfassendes Besen – Programm <i>Bitte Spezialkatalog anfordern!</i> (Straßen- und Fuhrparkbesen, Saal-, Industrie- und Großraumbesen, Handfeger, Kehrschaufeln, etc.), Schrubber und Bürsten</p>	
<p>Feld-, Stall- und Gartengeräte Schaufeln Spaten Hacken Gabeln Sensen Rechen Forst-Werkzeuge Bau-Werkzeuge</p>	
<p>TÜV geprüfte Baueimer, Baukübel und Baukästen</p>	